

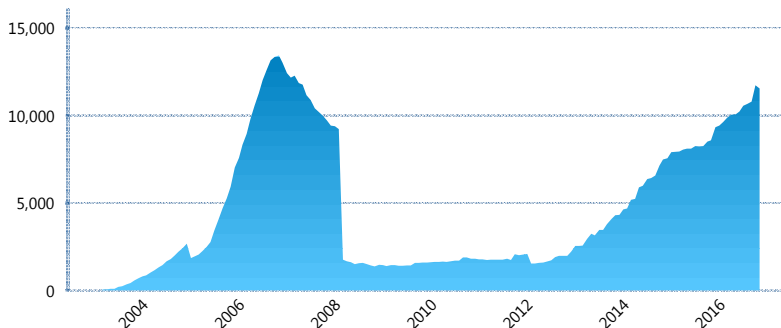
### I. INFORMACIÓN FINANCIERA

#### I) Detalles del Fondo

Detalles del Fondo	
Razón Social	Siefore Azteca, S.A. de C.V.
Inicio de Operaciones	17/03/2003
Tipo de Fondo	Básica
Clave Bolsa	AZTBAS2
Activos Administrados *	11,547
ISIN	MX54AZ010022
Comisión Anual	1.14%
Administrador	Afore Azteca, S. A. de C. V.
Director General	C. Sr. Eduardo Benigno Parra Ruiz
Presidente del Consejo	Ricardo Benjamín Salinas Pliego

#### Activos Administrados \*

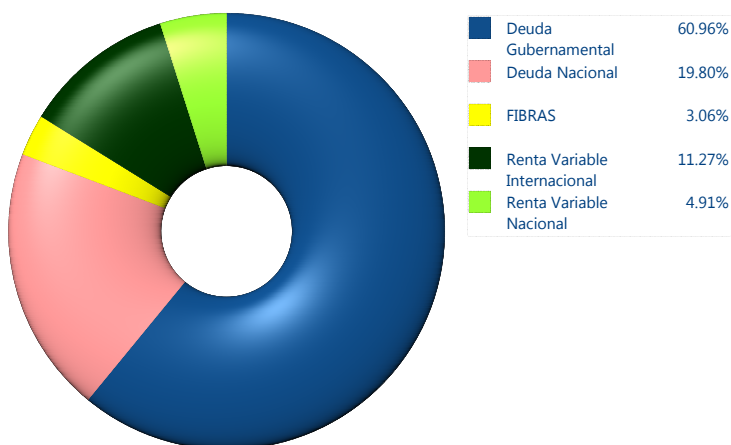
\$11,547



\*Cifras en millones de pesos

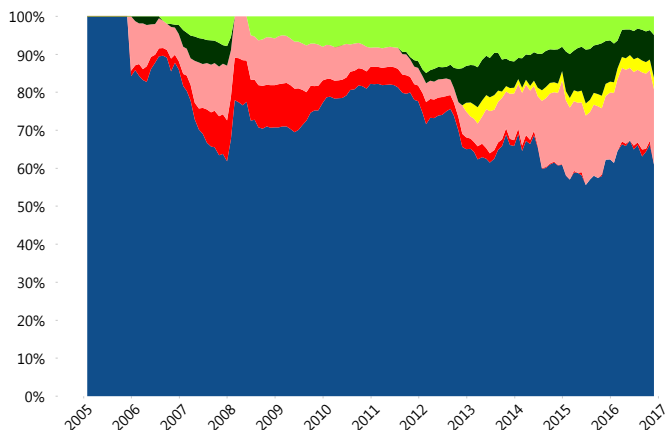
Contiene el efecto de fusiones, cortes transversales y transferencias por edad. Para mayor información consultar: <http://www.consar.gob.mx/gobmx/Aplicativo/Factsheets/EC/ECSAR.pdf>

#### II) Inversiones



Tipo de Instrumento	Azteca (SB2)	Sistema Básicas 2**
<b>Renta Variable Nacional</b>		
Renta Variable Nacional	4.91%	5.20%
<b>Total</b>	<b>4.91%</b>	<b>5.20%</b>
<b>Renta Variable Internacional</b>		
Renta Variable Internacional	11.27%	12.23%
<b>Total</b>	<b>11.27%</b>	<b>12.23%</b>
<b>Mercancías</b>		
Mercancías	0.00%	0.14%
<b>Total</b>	<b>0.00%</b>	<b>0.14%</b>
<b>FIBRAS</b>		
FIBRAS	3.06%	1.93%
<b>Total</b>	<b>3.06%</b>	<b>1.93%</b>
<b>Estructurado</b>		
Estructurados	0.00%	4.29%
<b>Total</b>	<b>0.00%</b>	<b>4.29%</b>
<b>Deuda Nacional</b>		
Alimentos	0.00%	0.36%
Automotriz	0.57%	0.03%
Banca de Desarrollo	3.30%	2.00%
Bancario	0.36%	1.50%
Bebidas	0.73%	0.46%
Cemento	0.00%	0.04%
Centros Comerciales	0.00%	0.06%
Consumo	1.74%	0.43%
Deuda CP	0.62%	0.01%
Empresas Productivas del Estado	2.93%	3.33%
Estados	0.98%	0.71%
Europesos	0.00%	3.41%
Grupos Industriales	0.50%	0.67%
Infraestructura	2.67%	3.07%
Otros	0.00%	1.02%
Papel	0.00%	0.15%
Serv. Financieros	2.62%	0.24%
Telecom	1.45%	1.49%
Transporte	0.00%	0.27%
Vivienda	1.32%	2.00%
<b>Total</b>	<b>19.80%</b>	<b>21.28%</b>
<b>Deuda Internacional</b>		
Deuda Internacional	0.00%	0.60%
<b>Total</b>	<b>0.00%</b>	<b>0.60%</b>
<b>Deuda Gubernamental</b>		
BONDESD	5.01%	1.03%
BONOS	23.04%	17.72%
BPA182	0.00%	0.00%
BPAS	0.00%	0.05%
CBIC	1.27%	4.03%
CETES	0.26%	3.83%
REPORTO	1.99%	2.78%
UDIBONO	29.00%	23.45%
UMS	0.38%	1.44%
<b>Total</b>	<b>60.96%</b>	<b>54.34%</b>
<b>Total</b>	<b>100.00%</b>	<b>100.00%</b>

#### Evolución de Inversiones



\*\*Considera las inversiones de todo el grupo de SIEFORES Básicas 2  
Cifras al cierre de noviembre de 2016

### III) Desempeño

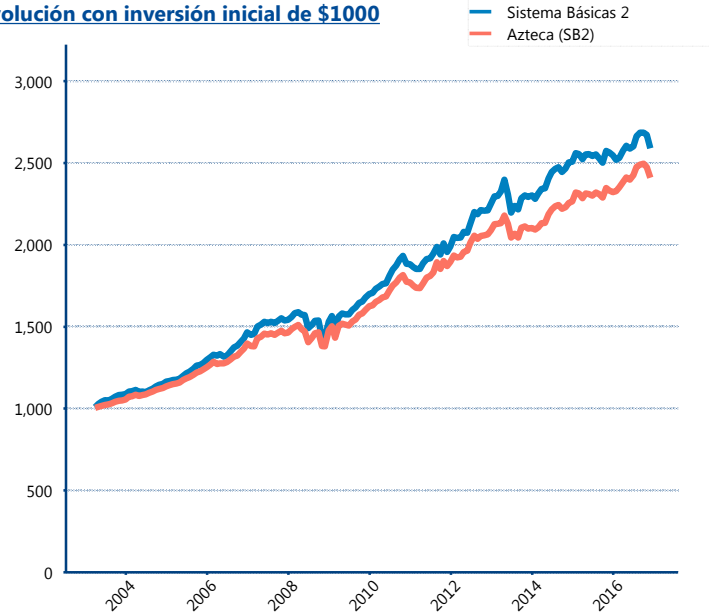
#### Rendimiento Bolsa

Tipo	Azteca (SB2)	Sistema Básicas 2
1 año	3.40%	1.06%
2 años	3.42%	1.79%
3 años	4.57%	4.04%
5 años	5.04%	5.57%
Histórico	-	10.43%

#### Indicador de Rendimiento Neto

Siefore	IRN %
SURA (SB2)	7.08%
PensionISSSTE (SB2)	7.06%
Profuturo (SB2)	6.93%
Banamex (SB2)	6.61%
Coppel (SB2)	6.20%
Principal (SB2)	5.96%
Metlife (SB2)	5.84%
<b>Azteca (SB2)</b>	<b>5.70%</b>
XXI-Banorte (SB2)	5.66%
Invercap (SB2)	5.38%
Inbursa (SB2)	4.23%
Promedio Simple	6.06 %
Promedio Ponderado	6.23 %

#### Evolución con inversión inicial de \$1000



Construido con el precio de la Siefore registrado en la Bolsa Mexicana de Valores

### IV) Medidas de sensibilidad y riesgos

#### Evolución del Plazo Promedio Ponderado

